

南アルプス市公共交通バス運行経過

名 称	運行期間	路線数	車輛	基本運賃
第1次試行運行 (H18年度)	H18.5.1～H18.6.30	2路線 (1日:16便) 北周り(ビックステージ基点) 南周り(甲西支所基点)	ジャンボタクシー (10人乗り)	無料
第2次試行運行 (H18年度)	H18.12.21～H19.2.28	4路線 (1日:20便) 北東エリア(美術館基点) 北西エリア(美術館基点) 南東エリア(美術館基点) 南西エリア(美術館基点)	ジャンボタクシー (10人乗り)	無料
実証運行 (H22年度)	H22.4.8～H23.3.31 (240日)	3路線 (1日:平日76便) (1日:6～10月休日16便) 中央線ルート(美術館～竜王) 中央線ルート(美術館～塩崎) 身延ルート(美術館～小井川)	中型バス (4台) ジャンボタクシー (2台)	1乗車 300円
実証運行 (H23年度)	H23.4.1～H24.3.31 (242日)	5路線 (1日:平日66便) (1日:休日12便) 中央線ルート(市役所～竜王) 中央線ルート(市役所～塩崎) 身延ルート(美術館～小井川)	中型バス (4台) ジャンボタクシー (2台)	1乗車 200円
実証運行 (H24年度)	H24.4.1～H25.3.31 (245日)	5路線 (1日:平日30便) 中央線ルート(市役所～竜王) 中央線ルート(市役所～塩崎) 身延ルート(美術館～小井川)	中型バス (2台) ジャンボタクシー (1台)	1乗車 200円
コミュニティバス運行 (H27年度～)	H27.10.1～H28.9.30	3路線 (1日:平日26便) (1日:休日18便) 北コース(消防署基点～北) 南コース(市役所基点～南) 芦安コース(JA在家塚～芦安)	中型バス (3台)	1乗車 100円
	H28.10.1～H29.5.31	6路線 (1日:平日46便) (1日:土休日36便) 芦安線(6次化～芦安) 白根線(6次化～樹園) 甲西線(6次化～やまなみ) 中央循環線(6次化～中東) 楡形線(6次化～中北) 八田・若草線(竜王～東花輪)	中型バス (5台)	1乗車 100円
	H29.6.1～	5路線 (1日:平日39便) (1日:土休日34便) 芦安線(市立美術館～芦安) 八田白根線(市立美術館～樹園) 若草甲西線(市立美術館発着) 楡形線(市立美術館発着) 八田・若草線(竜王～東花輪)	中型バス (5台)	1乗車 100円

南アルプス市バス路線図

平成18年頃



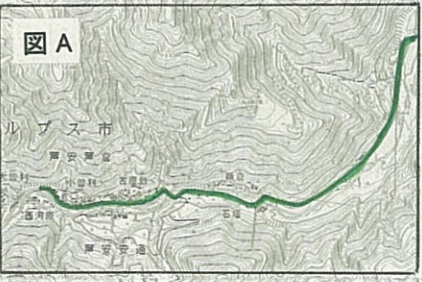
至電王駅



至甲府駅

中央市

南アルプス市

←図 A



-  路線バス
-  路線バス (廃止)

南アルプス市バス路線図

平成27年9月



至竜王駅

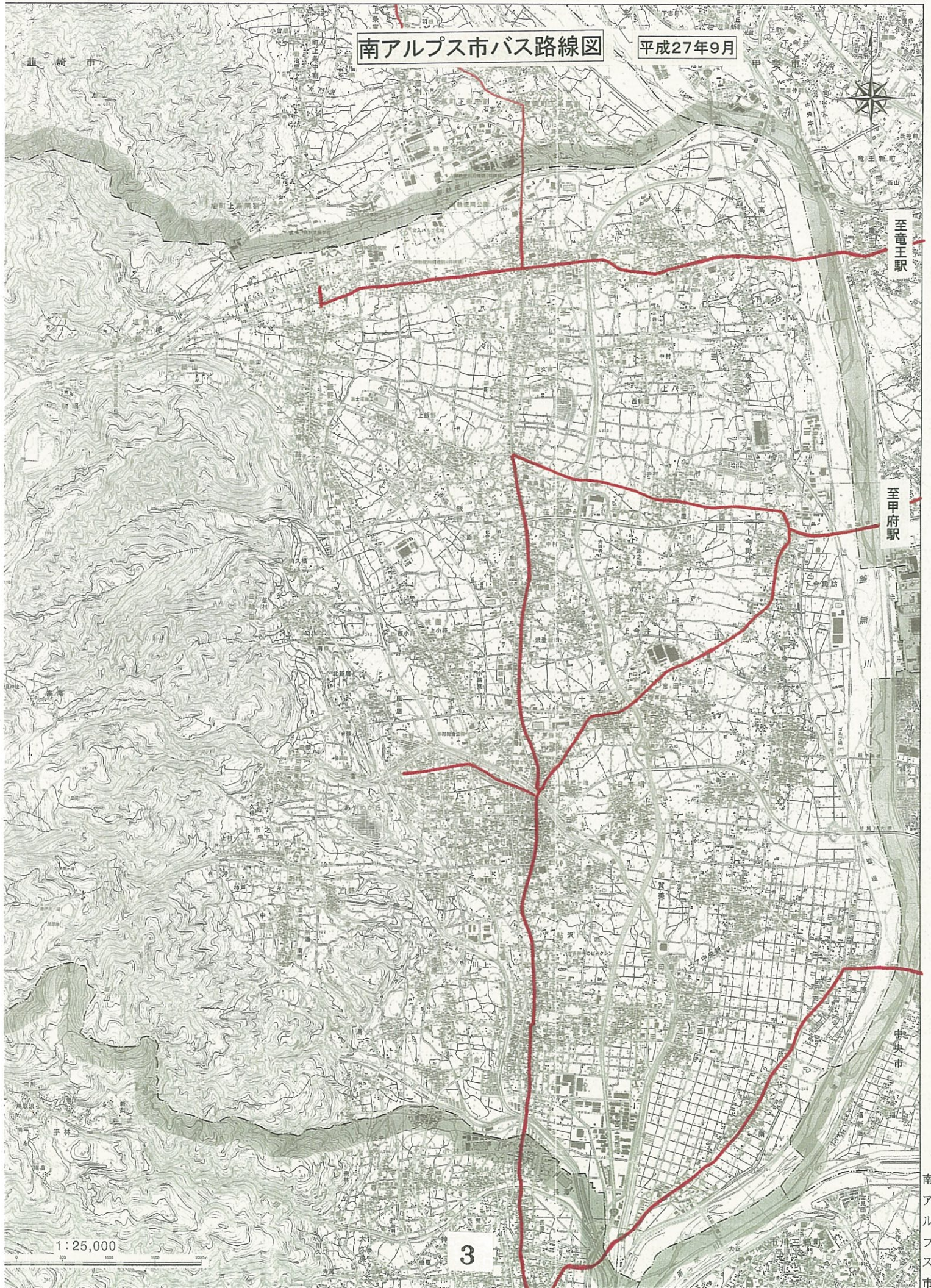
至甲府駅

中央市

南アルプス市

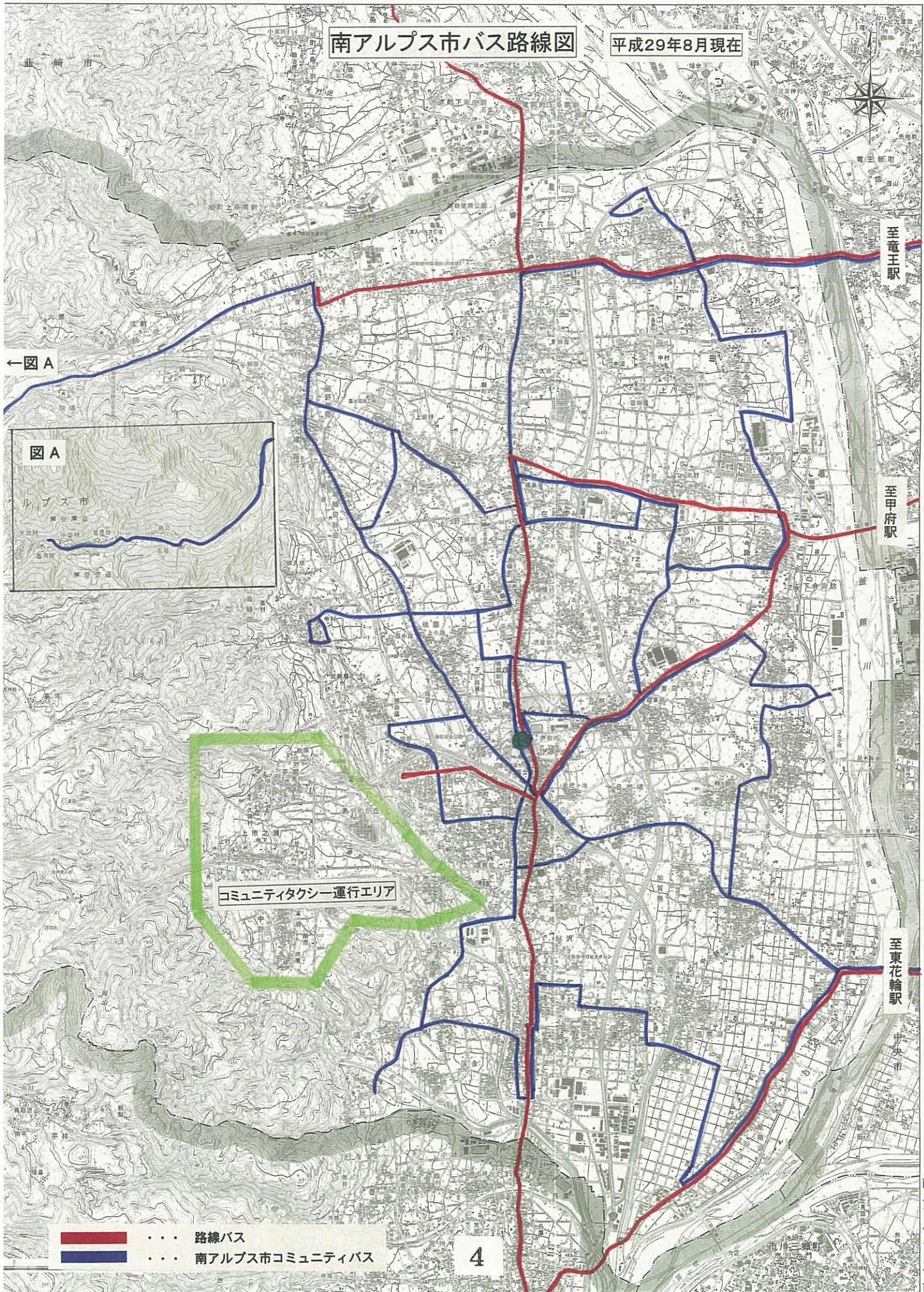
1:25,000

3



南アルプス市バス路線図

平成29年8月現在



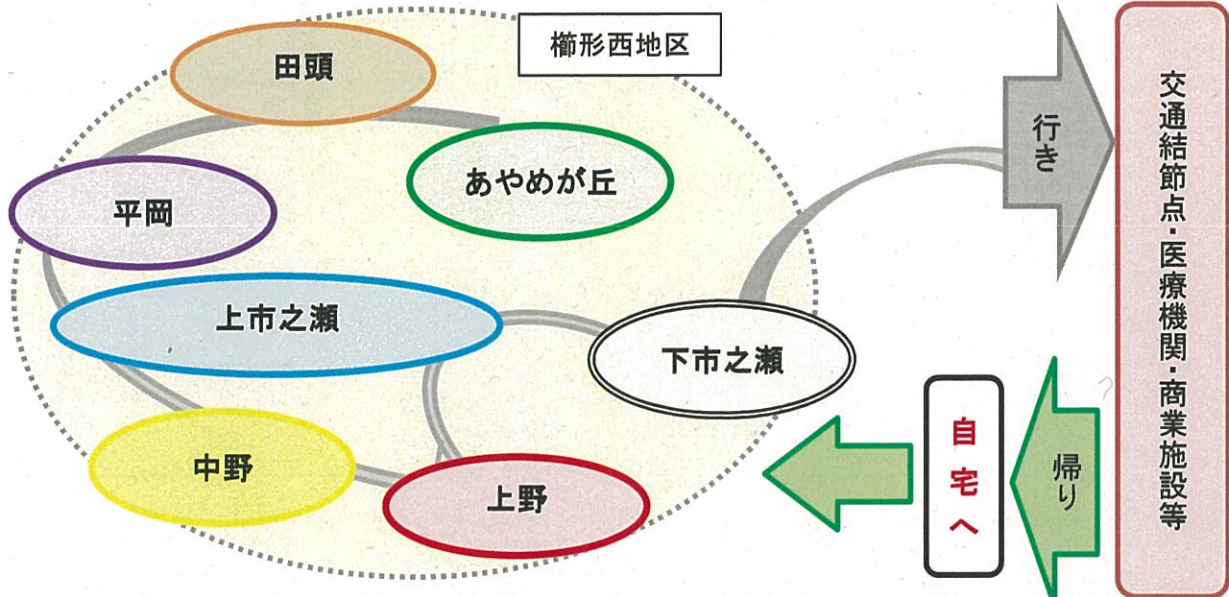
- 路線バス
- 南アルプス市コミュニティバス

利用状況比較表

区	分	H27.10 ~ H28.9		H28.10 ~ H29.5		H29.6 ~ H29.7		
		1年間	1ヵ月平均	8ヵ月	1ヵ月平均	2ヵ月	1ヵ月平均	
運 行 状 況	運 行 日 数	360	30.0	237	29.6	61	30.5	
	1 日 の 運 行 台 数	3	-	5	-	5	-	
	運 行 路 線 数	3		6		5		
	運 行 便 数	平 日	6,318	526.5	7,360	920.0	1,638	819.0
		休 日	2,340	195.0	2,772	346.5	646	323.0
		合 計	8,658	721.5	10,132	1,266.5	2,284	1,142.0
	利 用 者	20,143	1,679	19,680	2,460	5,190	2,595	
	1 便 平 均 (人)	2.3		1.9		2.3		
	1 日 平 均 (人)	56.0		83.0		85.1		

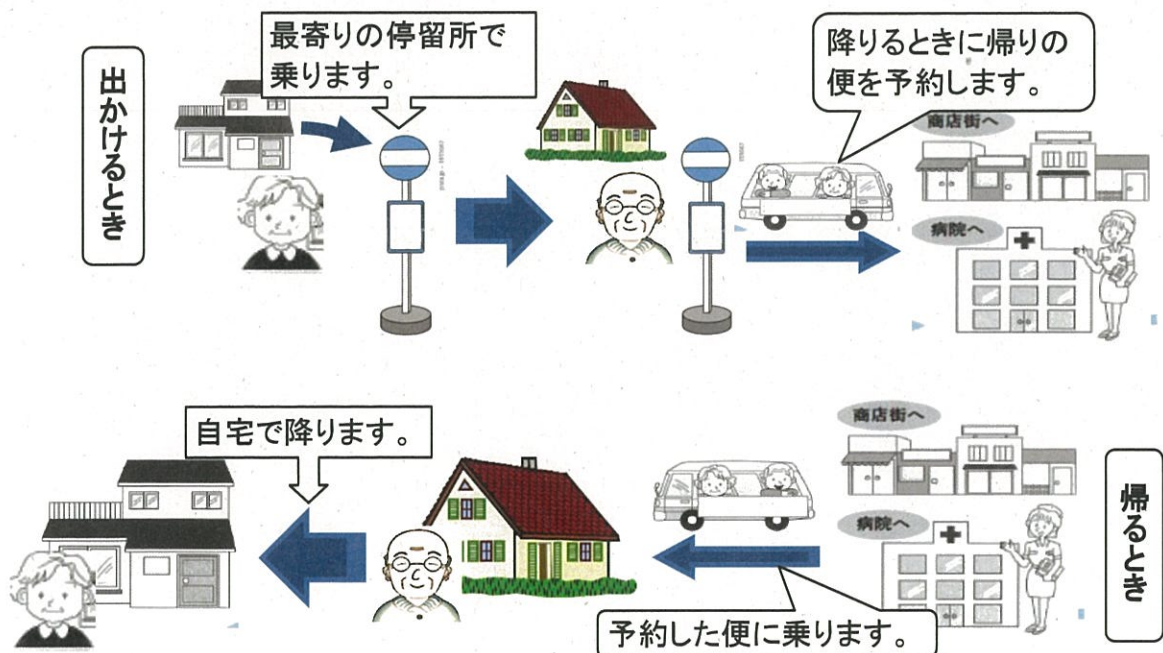
楡形西地区コミュニティタクシー「そよかぜ号」について

◎「そよかぜ号」とは？【南アルプス市唯一のドアtoドア形式の公共交通！】



- 運行便数 定期便は土日、祝祭日、年末年始を除く毎日、往4便、複3便の6便
- 基本料金 現金500円／回、定期1,500円／月(近距離割引あり)

◎乗り方は？【17箇所ある乗り場から乗り、帰りは自宅まで！】



◎運営方法は？ 【地域住民に支えられ！】

- 運営主体 区長、民生委員代表、生きいきクラブ代表等から成る運営委員会
- 運営経費 運賃+市の補助金+サポーター(100人以上)の賛助金

運行区域

南アルプス市櫛形地域内

及び小笠原下仲町バス停留所から半径2.6km以内の区域



そよかぜ号 ダイア

	6:00	7:00	8:00	9:00	10:00	11:00	12:00	13:00	14:00	15:00	16:00	17:00
あやめが丘		8:15	8:20		10:23	11:10		13:23	14:10		16:03	
田頭公会堂												
櫛形すこやか平岡館												
平岡公会堂												
妙了寺西												
上市公会堂												
神戸入口												
神戸集会所												
宮之前集会所												
所原集会所												
南原道祖神												
上野天神社												
野之瀬農協東			8:40		11:30				14:30			
下市坂上												
下市坂下												
下市南												
境界橋												
オギノ												
小笠原下仲町			8:50		10:39	11:40		13:39	14:40		16:19	
南アルプス市役所												
小笠原橋	7:00											
トライアル												
ザ・ビッグ												
巨摩共立病院					10:23			13:23				

早朝便(予約限定直行便)

楡形西地区コミュニティタクシー利用状況

区 分		H27.10 ~ H28.9		H28.10 ~ H29.7		
		1年間	1ヵ月平均	10ヵ月	1ヵ月平均	
運 行 状 況	運 行 日 数		242	20.2	204	20.4
	往 路	利 用 者 (人)	1,365	113.8	1,421	139.6
		1 便 平 均 (人)	2.0		2.3	
		1 日 平 均 (人)	5.6		7.0	
	復 路	利 用 者 (人)	1,146	95.5	1,152	115.2
		1 便 平 均 (人)	1.7		1.9	
		1 日 平 均 (人)	4.7		5.6	
	合 計	利 用 者 (人)	2,511	209.3	2,573	257.3
		1 便 平 均 (人)	1.9		2.1	
		1 日 平 均 (人)	10.4		12.6	